

mon ami

# Célestin



Plein d'idées pour ma sécurité à la maison !



En cas d'urgence  
appelle

les pompiers

**1 8**

ou

le SAMU

**1 5**

Apprends  
ces numéros  
par cœur !

mon ami

Célestin

Colle  
ta photo  
ici

Mon nom .....

Mon prénom .....

Ma classe .....

Mon école .....

Mon année scolaire .....



PIN! POW! PIN! POW!  
PIN! POW! PIN! POW!  
PIN! POW! PIN! POW!  
PIN! POW! PIN! POW!



## À toute vapeur

Lucas a invité Emma pour le goûter. Pendant qu'ils dégustent leurs tartines, la maman de Lucas repasse une chemise. Lorsqu'elle a terminé, elle débranche le fer à repasser et part dans la cuisine en se disant qu'elle le rangera plus tard.

Quand Lucas a fini sa tartine, il saute de sa chaise :

– « J'ai envie de jouer au repasseur du pressing ! »

Emma est un peu inquiète :

– « Tu n'as pas peur de te brûler les doigts ? »

– Mais non, le fer est débranché !

– Tu as raison, on ne risque rien, on peut même jouer au TGV avec !

– Youpi ! Allons-y ! »





En entendant les enfants,  
Célestin se réveille en sursaut et  
fonce vers le fer pour les empêcher  
de le toucher :

– « STOP ! Arrêtez !

Vous allez vous brûler !

– Mais non, regarde :

le fer est débranché...

– Même débranché,

le fer reste encore très chaud,  
très longtemps ! »

Il faut toujours se méfier de ce qui  
chauffe ! La chaleur ne se voit pas, et  
quand on s'est brûlé, il est trop tard  
pour regretter !

– « Ouf ! On a eu chaud...

Merci Célestin ! »

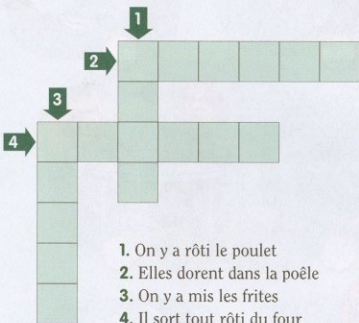
1, 2, 3, 4, 5, 6...



1, 2, 3, 4, 5, 6... Mets les bons numéros dans les ronds pour raconter l'histoire dans l'ordre.

## Les mots qui brûlent...

Pendant que les frites dorent doucement dans la poêle, la maman de Lucas sort le poulet tout rôti du four. Miam miam ! À table !



À toi de trouver les « mots qui brûlent » !  
Cherche-les aussi dans le texte du haut : ils y sont tous !




## Chaud... Pas chaud...



**En haut :** colorie en rouge ce qui peut être brûlant et en bleu ce qui n'est pas chaud.

**En bas :** mets des croix dans les bonnes cases.



## Vrai ou faux...

1. On ne peut pas se brûler avec de l'eau
2. Le soleil peut brûler la peau
3. On peut se brûler avec un vêtement chaud
4. Tout ce qui est chaud fait des flammes
5. On peut brûler quelqu'un quand on a très chaud

VRAI  FAUX

VRAI  FAUX



VRAI  FAUX

VRAI  FAUX

VRAI  FAUX

### Le conseil de Célestin

Si tu te brûles les doigts, fais couler de l'eau froide sur ta main pendant dix minutes.



## Le salon de coiffure

Lucas joue avec Emma dans un coin du salon.

Emma n'est pas très contente :

- « C'est pas drôle, il n'y a que des jouets de garçon, ici... »
- C'est normal, je suis un garçon...
- J'ai une idée ! On va jouer au salon de coiffure ! Moi, je serai la coiffeuse, et toi le client !
- D'accord, mais tu ne me coupes pas les cheveux pour de vrai !
- Mais non, je ferai semblant, bien sûr ! Mais il me faut quand même des ciseaux ! Où sont-ils cachés ?
- Dans l'armoire, avec les affaires de couture...
- Je cours les chercher ! »





En entendant cela,  
Célestin se réveille en sursaut et  
fonce vers l'armoire.

– « STOP ! Repose ces ciseaux !

Ce ne sont pas des jouets !

– Mais je veux juste faire semblant...

– Regarde comme ils sont pointus !


Si tu tombes en courant avec,  
tu peux te faire très mal !

Et puis tu n'as pas l'habitude de  
t'en servir : tu pourrais te piquer,  
ou te couper, ou faire du mal à Lucas  
en jouant trop près de ses yeux  
et de ses oreilles !

Lucas est tout de même plus rassuré :

– « Il a raison, méfions-nous de tout  
ce qui coupe et qui pique ! »

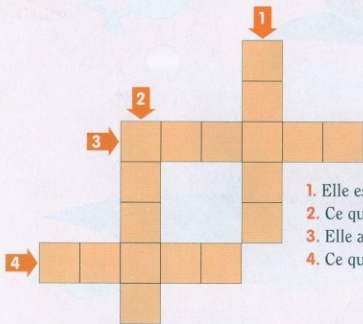
1, 2, 3, 4, 5, 6...



1, 2, 3, 4, 5, 6... Mets les bons numéros dans les ronds pour raconter l'histoire dans l'ordre.

## Les mots qui blessent...


Papa travaille au jardin et Lucas voudrait l'aider. Mais attention ! La bêche est très tranchante et la pioche a un côté qui coupe et un côté qui pique !



1. Elle est très tranchante
2. Ce qui est pointu me ...
3. Elle a deux côtés dangereux
4. Ce qui est tranchant me ...



À toi de trouver  
les « mots qui blessent » !  
Cherche-les aussi  
dans le texte du haut :  
ils y sont tous !



## Qui fait quoi...



PIQUE

COINCE

COLLE

COUPE

CARESSE

**En haut :** relie les mots correspondant aux objets.

**En bas :** dans chaque endroit, trouve 3 objets avec lesquels tu pourrais te blesser.



Cuisine

Salle de bains

Jardin

### Le conseil de Célestin

Si une blessure saigne, il faut appuyer dessus avec un linge propre pour empêcher le sang de couler.



BOUMBADABOUM!  
BOUMBADABOUM!  
BOUMBADABOUM!  
BOUMBADABOUM!  
BOUMBADABOUM!  
BOUMBADABOUM!  
BOUMBADABOUM!

BOUMBADABOUM!

## La fenêtre

Lucas joue à empiler des cubes de plus en plus haut.

Soudain, Badaboum !

La tour s'écroule par terre !

Pendant qu'il ramasse les cubes, il entend, dans la cour, la voix d'Emma. Il s'approche de la fenêtre, mais il est trop petit pour voir dehors, alors il crie :

– « C'est toi, Emma ? »

Et elle lui répond :

– « Oui, c'est moi, mais je ne te vois pas !

– Attends ! Je vais venir à la fenêtre ! »

Lucas court vers son petit bureau pour prendre la chaise et la pousser près de la fenêtre.

C'est facile : elle a des roulettes !





En l'entendant, Célestin se réveille  
et fonce vers la fenêtre :

- « STOP ! Arrête-toi ! Ne monte pas !  
Tu pourrais tomber !
- Mais je veux juste aller sur la chaise,  
pas sur la fenêtre...
- Non ! si tu montes dessus tu pourrais  
basculer par la fenêtre et tomber  
dans le vide !
  
- Aïe aïe aïe ! Et je m'éclaterais en  
mille morceaux, comme mes cubes !  
Je crois que tu es tombé à pic,  
Célestin... »

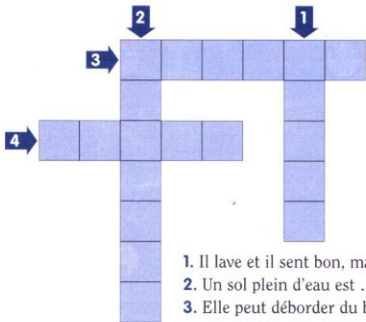
1, 2, 3, 4, 5, 6...



1, 2, 3, 4, 5, 6... Mets les bons numéros dans les ronds pour raconter l'histoire dans l'ordre.

## Les mots qui glissent...

Lucas vient de sortir du bain.  
Le sol est tout mouillé,  
plein de mousse et de savon.  
S'il court trop vite, gare à la chute !



1. Il lave et il sent bon, mais il est glissant
2. Un sol plein d'eau est ...
3. Elle peut déborder du bain, elle est blanche, légère et glissante
4. Quand on tombe, on fait une ...



À toi de trouver  
les « mots qui  
glissent » !  
Cherche-les aussi  
dans le texte du haut :  
ils y sont tous !



## Rébus...



I \_ \_



N \_ \_ \_ \_



F \_ \_ \_



P \_ \_



F \_ \_



D \_ \_ \_



C \_ \_ \_ \_ \_



P \_ \_ \_

**En haut :** déchiffre ce rébus pour trouver un bon conseil...

**En bas :** colorie le mot « CHUTE », chaque fois que tu le trouves.

## Le mot caché...

### Le conseil de Célestin

Si on a quelque chose de cassé, il ne faut pas bouger en attendant les secours.

C	H	U	T	E
H	H	R	T	E
U	S	U	R	E
T	H	B	T	E
C	H	U	T	E



BEEEEERK!

BEEEEERK!

## La potion magique

Lucas vient de voir un film  
avec Merlin l'enchanteur.

Il décide de jouer au magicien,  
lui aussi...

– « Je vais boire de la potion magique,  
trouver une baguette et  
je transformerai Woofy en dragon  
furieux ! »

Il court dans la cuisine, suivi par  
Woofy, et ouvre la porte du placard  
sous l'évier.

Il trouve un écouvillon\* pour faire  
la baguette, et une bouteille d'eau  
minérale pleine d'un liquide orange vif,  
pour faire la potion magique.

– « Et voilà ! Je n'ai plus qu'à boire  
un peu de potion... »



\* écouvillon : brosse allongée pour laver les bouteilles.



En entendant cela, Célestin se réveille en sursaut et retient la main de Lucas :

– « STOP ! Ne bois pas ça !

C'est du poison !

– Mais non, regarde, c'est une bouteille d'eau avec du sirop d'orange...

– Non ! Si elle est rangée là, c'est qu'elle ne contient pas de l'eau ! C'est sûrement du détergent\* que ta maman a mis là-dedans ! C'est fait pour laver, pas pour boire ! Une seule petite goutte peut te faire très très mal à la bouche et au ventre !

– Merci, Célestin... Si j'en avais bu, c'est moi qui serais devenu un dragon cracheur de feu... »

\* détergent : produit pour nettoyer.

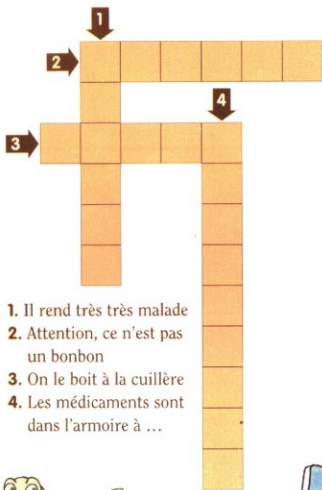
1, 2, 3, 4, 5, 6...



1, 2, 3, 4, 5, 6... Mets les bons numéros dans les ronds pour raconter l'histoire dans l'ordre.

## Les mots qui empoisonnent...

L'armoire à pharmacie est restée ouverte...



1. Il rend très très malade
2. Attention, ce n'est pas un bonbon
3. On le boit à la cuillère
4. Les médicaments sont dans l'armoire à ...


Attention !

Les sirops ou  
les pilules  
ne sont pas  
des bonbons !

Le docteur  
les donne pour  
soigner mais si  
on en prend trop,  
c'est du poison !



À toi de trouver  
les « mots qui  
empoisonnent » !  
Cherche-les aussi  
dans le texte du haut :  
ils y sont tous !




## Poison... Pas poison...



**En haut :** colorie en orange ce qui est bon et  
en vert ce qui peut être du poison.



**En bas :** remets les mots dans le bon ordre  
et tu découvriras un bon conseil de Célestin.



JE .....

### Le conseil de Célestin

Si tu as avalé un produit dangereux, il faut vite  
retrouver la boîte, appeler les pompiers **18**  
et ne rien boire en les attendant.



## La petite citrouille

C'est Halloween ! Lucas et Emma sont déguisés et jouent dans le salon.

Lili, la petite sœur de Lucas, rit beaucoup et applaudit en les regardant.

Les enfants s'approchent d'elle :

– « On va te déguiser aussi !

Tu seras une petite citrouille ! »

Lucas prend un sac plastique orange et l'enfile sur la tête de sa petite sœur.

Célestin se réveille en sursaut et fonce ôter le sac de la tête de Lili :

– « STOP ! Ne faites pas ça !

C'est dangereux ! Elle est trop petite pour enlever le sac toute seule !

Elle pourrait s'étouffer quand elle n'aura plus d'air !

– Tu as raison, Célestin, les sacs plastique, ce n'est pas fait pour ça ! »

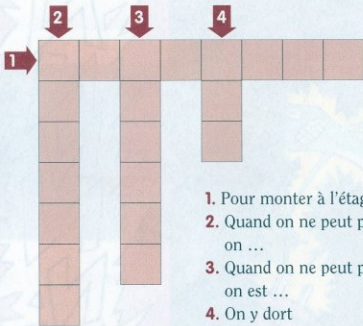
1, 2, 3, 4, 5...



1, 2, 3, 4, 5... Mets les bons numéros dans les ronds pour raconter l'histoire dans l'ordre.

## Les mots qui étouffent...

Il ne faut pas passer la tête entre les barreaux du lit ou ceux de la cage d'escalier. Attention danger ! Si on reste coincé, on étouffe et on peut s'étouffer !





1. Pour monter à l'étage
2. Quand on ne peut plus respirer, on ...
3. Quand on ne peut plus bouger, on est ...
4. On y dort

### Le conseil de Célestin

Ne mets jamais ton visage là où il pourrait manquer d'air...

À toi de trouver les « mots qui étouffent » !  
Cherche-les aussi dans le texte du haut : ils y sont tous !





## Le sèche-nounours

Lucas savonne son nounours dans le lavabo plein d'eau de la salle de bains.

- « Bon, je crois qu'il est propre, maintenant ! Emma, tu me passes la serviette pour l'essuyer ?
- J'ai une meilleure idée, dit Emma : on va le sécher au sèche-cheveux ! »

Célestin se réveille en sursaut :

- « STOP ! Ne touche pas à cet appareil ! Il y a de l'eau partout, ici, et vous pourriez vous électrocuter tous les deux ! Même la mousse suffit à faire un court-circuit !

L'électricité ne se voit pas, mais quand on la libère, elle peut être mortelle !


- Ouf ! Merci, Célestin ! Je vais laisser mon nounours sécher tout seul ! »

1, 2, 3, 4, 5, 6...



1, 2, 3, 4, 5, 6... Mets les bons numéros dans les ronds pour raconter l'histoire dans l'ordre.

## La grille électrique...



1. CUISINIÈRE
2. ÉLECTRICITÉ
3. FRIGO
4. LUSTRE
5. RADIATEUR
6. RADIO
7. TÉLÉ

Remets tous ces mots électriques à leur place dans la grille (pour t'aider, compte le nombre de lettres...)



### Le conseil de Célestin

Mouillé ou pas mouillé, méfie-toi de tout ce qui est branché.



## Lili dans l'eau

Lili, la petite sœur de Lucas,  
est assise dans la baignoire,  
avec de l'eau et de la mousse jusqu'à  
son nombril. Elle joue à éclabousser  
son grand frère.

– « J'en ai marre ! dit Lucas, je vais  
être trempé ! Puisque c'est comme ça,  
je m'en vais ! »

Célestin se réveille en sursaut et arrête  
Lucas :

– « STOP ! Ne laisse jamais  
ta petite sœur seule dans le bain !  
Elle est trop petite ! Même dans  
très peu d'eau, elle pourrait se noyer !  
– Tu as raison, Célestin,  
je vais rester près d'elle, et tant pis  
si je suis mouillé ! »

1, 2, 3, 4, 5...



1, 2, 3, 4, 5... Mets les bons numéros dans les ronds pour raconter l'histoire dans l'ordre.

## Glouglou... Pas glouglou...



**En haut :** colorie en rouge les endroits où un enfant peut se noyer et en bleu les endroits où il n'y a aucun risque.

**En bas :** « On peut se noyer dans l'eau de la mer, mais pas dans la rue. »

Place les mots EAU, MER et RUE dans la grille, de façon à ce qu'ils y soient deux fois chacun.



### Le conseil de Célestin

Même quand on commence à savoir nager, mieux vaut rester là où on a pied.

## La chambre



### Colorie

**en vert** ce qui peut te faire tomber

**en orange** ce qui peut te blesser, te couper, te piquer

**en rouge** ce qui peut te brûler ou t'électrocuter

# La salle de bains

## Colorie

**en rouge** ce qui peut te brûler ou t'électrocuter

**en vert** ce qui peut te faire tomber, te blesser

**en orange** ce qui peut t'empoisonner



# La cuisine



## Colorie

**en rouge** ce qui peut te brûler, t'électrocuter

**en vert** ce qui peut te blesser, te piquer, te couper

**en orange** ce qui peut t'empoisonner



## Le salon



### Colorie

**en vert** ce qui peut te blesser, te faire tomber

**en orange** ce qui peut t'empoisonner

**en rouge** ce qui peut te brûler, t'électrocuter

## Le jardin



### Colorie

**en vert** ce qui peut te blesser, te couper, te piquer, te faire tomber

**en orange** ce qui peut t'empoisonner

**en rouge** ce qui peut te brûler

## Attention danger !

Certains produits peuvent être très dangereux :  
ils peuvent te brûler, t'empoisonner,  
exploser ou prendre feu...  
Ils ont tous sur leurs emballages  
un symbole qui avertit du danger.  
Apprends à bien les reconnaître !



Ça ronge !



Ça flambe !



Ça explose !



Ça pollue !



Ça empoisonne !



Ça tue !

5 4

À toute vapeur *Solution de la page 5*

3 1

2 6



6 3

Le salon de coiffure *Solution de la page 11*

5 1

2 4



3 6

La fenêtre *Solution de la page 17*

5 4

1 2



5 6

La potion magique *Solution de la page 23*

4 3

1 2



4 3

La petite citrouille *Solution de la page 28*

5 2

1



6 3

Le sèche-nounours *Solution de la page 32*

2 4

5 1



3 4

Lili dans l'eau *Solution de la page 36*

1 2

5



**Les mots qui brûlent...** (page 6)

1. FOUR 2. FRITES 3. POÊLE 4. POULET

**Les mots qui blessent...** (page 12)

1. BÊCHE 2. PIQUE 3. PIOCHE 4. COUPE

**Les mots qui glissent...** (page 18)

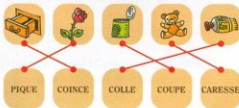
1. SAVON 2. MOUILLÉ 3. MOUSSE 4. CHUTE

**Les mots qui empoisonnent...** (page 24)

1. POISON 2. PILULE 3. SIROP 4. PHARMACIE

**Les mots qui étouffent...** (page 29)

1. ESCALIER 2. ÉTOUFFE 3. COINCÉ 4. LIT

**Chaud... Pas chaud...** (page 7)**Qui fait quoi...** (page 13)**Poison... Pas poison...** (page 25)**Glouglou... Pas glouglou...** (page 37)**Vrai ou faux...** (page 7)

1. VRAI 2. VRAI 3. FAUX 4. FAUX 5. FAUX

**Les dangers à trouver...** (page 13)**Cuisine :** couteau, fourchette, boîte de conserve...**Salle de bains :** ciseaux, rasoir, coupe-ongles...**Jardin :** pioche, bêche, tondeuse à gazon...

et beaucoup d'autres que tu pourras trouver seul ou avec l'aide d'un adulte

**Rébus...** (page 19)

ILE-NOEUD-FAUX-PAS-FER-DEUX-CROCHE-PIED

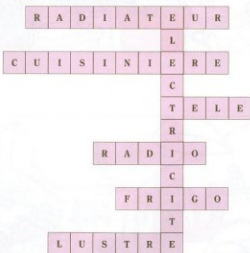
Il ne faut pas faire de croche-pied !

**Le mot caché...** (page 19)


C	H	U	T	E
H	H	R	T	E
U	S	U	R	E
T	H	B	T	E
C	H	U	T	E

**Les assiettes...** (page 25)

Je dois toujours faire attention à ce que j'avale !

**La grille électrique...** (page 33)**L'eau de mer...** (page 37)

M	E	R
E	A	U
R	U	E



### La chambre... (page 38)

**En vert, ce qui peut te faire tomber :**  
 les étagères non fixées, le lit haut,  
 la planche à roulettes, les ballons, balles et  
 billes, les petites voitures, la fenêtre  
 ouverte...

**En orange, ce qui peut te blesser, te piquer,  
 te couper :**

le compas, les ciseaux, le cutter,  
 les jouets cassés, les fléchettes...

**En rouge, ce qui peut te brûler  
 ou t'électrocuter :**

les prises de courant, les lampes,  
 les ampoules...



### La salle de bains... (page 39)

**En rouge, ce qui peut te brûler  
 ou t'électrocuter :**  
 le radiateur électrique, les prises de courant,  
 l'eau chaude, le sèche-cheveux, le rasoir  
 électrique...

**En vert, ce qui peut te blesser, te faire  
 tomber :**

le rasoir mécanique, la baignoire glissante,  
 le sol mouillé...

**En orange, ce qui peut t'empoisonner :**  
 tous les produits de toilette et de beauté...



### La cuisine... (page 40)

**En rouge, ce qui peut te brûler  
 ou t'électrocuter :**  
 la cafetière, la tasse, le bol, la casserole, la  
 cocotte, le four, les allumettes, l'eau chaude,  
 les prises de courant...

**En vert, ce qui peut te blesser, te piquer,  
 te couper :**

la boîte de conserve, l'ouvre-boîte,  
 le couteau, les couverts dans le tiroir...

**En orange, ce qui peut t'empoisonner :**  
 les produits d'entretien et les détergents,  
 certaines plantes ou fleurs...



### Le salon... (page 41)

**En rouge, ce qui peut te brûler ou t'électrocuter :**

la fondue, le réchaud, le feu de cheminée, le fer, les prises de courant, le lampadaire...

**En vert, ce qui peut te blesser, te faire tomber :**

les couverts, les fourchettes à fondue, les patins à roulettes, la fenêtre ouverte...

**En orange, ce qui peut t'empoisonner :**  
certaines plantes ou fleurs...



### Le jardin... (page 42)

**En vert, ce qui peut te blesser, te faire tomber :**

les épines de roses, la fourchette à barbecue, la tondeuse à gazon, les outils de bricolage et de jardinage, la porte du garage, la balançoire, l'échelle...

**En orange, ce qui peut t'empoisonner :**  
certains champignons, certaines plantes ou fleurs, les engrais et les désherbants...

**En rouge, ce qui peut te brûler :**

le soleil, le barbecue, les allumettes...

Tu as trouvé et évité  
tous les dangers...  
tu as donc bien mérité le


# GRAND DIPLOMÉ

*de la sécurité*

Attribué à

.....

par Célestin  
l'ami des enfants malins



Une production  
Julianne Films

à l'initiative du ministère  
de l'Économie, des  
Finances et de l'Industrie

Ministre délégué aux PME,  
au Commerce,  
à l'Artisanat,  
aux Professions libérales  
et à la Consommation

Direction générale  
de la Concurrence,  
de la Consommation et de  
la Répression des fraudes

Service de la  
Communication

• • •

Conception-réalisation :  
Bernard David-Cavaz  
assisté de Nathalie  
Gremeaux-Tragni.

• • •

Tous droits réservés  
Julianne Films.  
Reproduction interdite.  
Julianne @club-internet.fr  
Décembre 2004

Un réflexe en plus,  
un risque en moins.



[www.minefi.gouv.fr](http://www.minefi.gouv.fr)



[www.inpes.sante.fr](http://www.inpes.sante.fr)



[www.securiteconso.org](http://www.securiteconso.org)



[www.ffsa.fr](http://www.ffsa.fr)



[www.france3.fr](http://www.france3.fr)